



# 使用说明书

Instructions

---

Air humidifier

西屋车载加湿器

**VHW-235**

为安全起见，初次使用产品请先细阅本说明书，并保存说明书，以便参考使用。



扫码关注西屋公众号后即可成为会员



西屋电气公司

制造商：西屋生活汽车用品（北京）有限公司

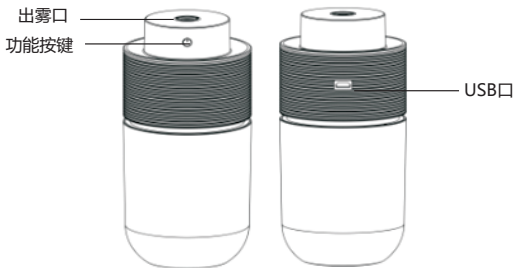
制造商地址：北京市东城区光明路13号12号楼5021室

生产地址：广东省佛山市

客户服务热线：400-080-1089

[www.westinghouse.cn](http://www.westinghouse.cn)

## 产品结构



产品清单：1.机器 2.数据线

### 使用环境

一定要在干燥、稳固、平整且水平的表面上放置和使用本产品；

请不要将本机放置在易碰到窗帘的地方；

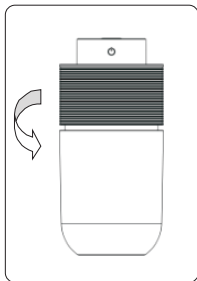
产品应放在远离火炉等热源的地方，并避免阳光直射；

本产品应放在远离家具，电器的地方，避免雾气直接喷在家具电器上使其受潮，或被因水质问题产生的“白粉”附着。

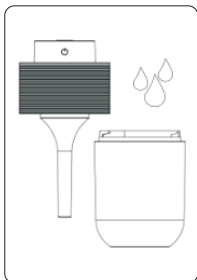
## 注意事项

1. 初次使用加湿器应在室温下放置半小时使吸水棉棒充分浸湿,后再开机使用；
2. 若加湿器雾量小或无雾，请取下吸水棉棒并检查是否全部浸湿；
3. 请使用纯净水或自来水；
4. 长时间不使用时，请拔掉电源插头；
5. 加湿器工作时，请勿用身体任何部位触摸水槽中的水或水槽中的部件。
6. 请勿在水箱中无水状态下开机工作；
7. 请勿在没有香薰功能的加湿器中添加精油或香水；
8. 清理水箱倒掉水箱里的水时，务必按照水箱内侧的指示贴的方向倒水，否则可能会引起机器故障。
9. 使用输出电压为直流DC5V的充电器、PC电脑的USB口输出的手机充电器或带USB口的车载充电器（必须选择正规厂家安全认证过的充电器）。

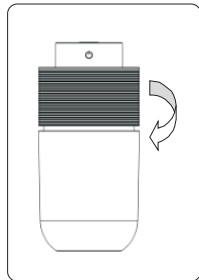
## 操作方法



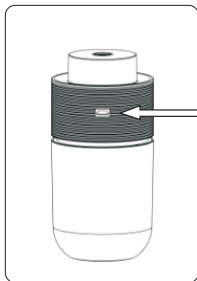
1.逆时针拧出上盖



2.注意事项：加水不能超过最大水位线，MAX标记

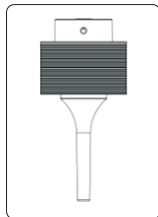


3.顺时针拧紧上盖  
初次使用时请充分浸湿棉棒，若雾量小或无雾，请取下吸水棉棒并检查是否全部浸湿；

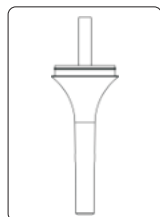


4.插上电源,加湿器工作

### 棉棒更换：



拔出吸水棉套  
重新安装时将棉条向上盖方向顶紧



更换时注意底部弹簧

## 使用方法

1. 通电后，触摸开关键开机连续喷雾，彩灯工作，蜂鸣器响一声，工作3个小时，自动停止工作。
2. 触摸第二下间隔喷雾，喷5秒停5秒，蜂鸣器响一声，工作7个小时，自动停止工作。
3. 触摸第三下关彩灯，蜂鸣器响一声，连续喷雾，工作5个小时，自动停止工作。
4. 长按两秒关机，蜂鸣器响两声。

## 规格参数

产品名称	西屋车载香薰加湿器
产品型号	VHW-235
水箱容积	200ml
额定电压	DC5V
额定功率	≤3W
额定加湿量	50ml/h
净重	0.143kg
整机尺寸	70*70*148mm
执行标准	GB4706.1-2005；GB4706.48-2009

## 安全提示

维修工作均应交由西屋公司或西屋公司授权的维修人员；

请勿擅自拆开主机座修理、调试或改装；

请勿擅自更换电源线。如电源软线损坏，为避免危险，必须由本公司指定的维修部门来更换；

加湿器在工作中如有异常声音或气味，请立刻关机并拔掉电源插头；

请勿用硬物刮划机器。

## 清洁与保养

一些地区水质较硬，钙镁离子含量高，加之部分地区使用漂白粉等净水剂，在使用加湿器时，一部分钙镁离子会随水雾一起喷出，弥散在物体表面和地面上，干燥后形成像“白粉”一样的水碱，一部分沉淀在换能器水槽表面，形成水垢，这是水质不纯造成的。如果换能器表面结上水垢，会影响加湿器的加湿效果。

保持加湿器洁净的方法：

请使用纯净水或自来水；

每周清洗水箱，换能器，机座；经常更换水箱里的陈水，保持加湿器清洁；

收藏时，清洁加湿器各个部件，晾干后放入原包装箱内；

日常清洁保养小贴士：

清洁及保养您的加湿器前务必关闭电源开关并拔掉电源插头；

清洁加湿器水箱时，请使用加湿器除垢剂进行清洗（清洁雾化片时务必轻轻擦拭，以免损坏雾化片）；

清洁时严禁使用硬物或腐蚀性化学物品，以免刮伤或腐蚀雾化片及塑胶，影响加湿器使用寿命；

## 简单故障排除

使用中如发现本机操作上有问题，请依照下表进行检查。

故障现象	原因分析	处理方法
无风无雾	电源未接通	接好电源，打开开关
	电源开关未打开	打开电源开关
	机座水槽内水位过高	将水槽内的水倒出一些，然后拧紧水箱盖
有风无雾	水箱无水	给水箱加水
	水位保护开关压盖未压紧	重新安装水位保护开关压盖
	棉棒整体未充分吸水	将棉棒整体充分浸入水中半小时
喷出的水雾有异味	新机器	打开水箱口，在阴凉处敞开放置12小时
	水脏或水存放时间长	清洗水箱，更换清洁的水
喷雾量小	换能器结垢	清洗换能器
	水脏或水存放时间长	清洗水箱更换清洁的水
异常噪音	水箱内水少引起共鸣	给水箱加水
雾从喷嘴周围溢出	喷嘴与水箱配合处有缝隙	喷嘴在水中浸湿再用

## 产品有毒有害物质申明

部件名称	有毒有害物质或元素					
	铅 (Pb)	汞 (Hg)	镉 (Pb)	六价铬 (Cr6+)	多溴联苯 (PBB)	多溴二苯醚 (PBDE)
塑料件	○	○	○	○	○	○
电源线 连接线	○	○	○	○	○	○
橡胶类	○	○	○	○	○	○
电机	○	○	○	○	○	○
五金类	○	○	○	○	○	○
电路板	○	○	○	○	○	○
螺丝	○	○	○	○	○	○
包装、贴纸	○	○	○	○	○	○

○ :表示该有毒有害物质在该部件所有均质材料中的含量在SJ/T11363-2006《电子信息产品有毒有害物质的限量要求》规定的限量要求以下。  
 x :表示该有毒有害物质至少在该部件的某一均质材料中的含量超出SJ/T11363-2006规定的限量要求。



## 保修卡 (西屋产品三包凭证)

### 西屋售后服务政策：

西屋所有产品均严格按国家《三包规定》执行退换货及维修服务，自客户收到商品后7日内(含)可以退货、15日内(含)可以换货，超过15日可以维修，保修期为整机保修1年。净化器的滤芯和加湿器的净水棒属于耗材，不在三包范围内。

### 服务记录单

报修时间				购买日期	
客户姓名		联系电话		联系地址	
产品型号		机器编号		故障现象	
处理措施	维修 <input type="checkbox"/> 换货 <input type="checkbox"/> 退货 <input type="checkbox"/>				
更换配件名称					
客户签字				服务人员签字	

报修时间				购买日期	
客户姓名		联系电话		联系地址	
产品型号		机器编号		故障现象	
处理措施	维修 <input type="checkbox"/> 换货 <input type="checkbox"/> 退货 <input type="checkbox"/>				
更换配件名称					
客户签字				服务人员签字	

西屋官方网址：[www.westinghouse.cn](http://www.westinghouse.cn)

客户服务热线：400-080-1089

合格  
检验员  
日期