



# 使用说明书

Instructions

---

Air humidifier

西屋空气加湿器

**WHT-6500G**

为安全起见，初次使用产品请先细阅本说明书，并保存说明书，以便参考使用。

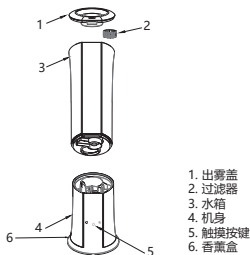


扫码关注西屋公众号后即可成为会员



制造商：西屋生活净化科技（北京）有限公司  
制造商地址：北京市东城区光明路13号12号楼5021室  
生产地址：广东省江门市  
客户服务热线：400-080-1089  
[www.westinghouse.cn](http://www.westinghouse.cn)

## 产品结构



遥控器



## 规格参数

产品名称	西屋空气加湿器
产品型号	WHT-6500G
水箱容积	6.5L
额定电压	220V
额定频率	50Hz
额定功率	25W
净重	2.18kg
噪音	≤36dB ( A )
整机尺寸	205*205*705mm
执行标准	GB4706.1-2005 ; GB4706.48-2009

## 操作方法



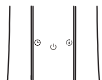
1. 打开上盖







2. 按图加水至“MAX”最高水位线。



3. 盖上上盖



4. 手动触摸展开/键启动

1. 将机器水平放置在适宜的场所。
2. 取出出雾盖，直接使用其他容器加水。（如上图2正确的方法加水）
3. 注入纯净水或清洁的自来水，注意水温不要超过40度，注满水后擦去四周的水滴。
4. 接入交流220V~50Hz的电源，产品“滴”一声，表示产品已接上电：
5. 接上电源，电源指示背光灯图标亮，表示产品已插上电：
6. 按电源开关或遥控器开关，产品进入工作状态（默认为高档），雾量显示条两边指示灯全亮，在工作状态下再次按功能键，选择雾量大小，分3个档位。高档（25W）-中档（20W）-低档（15W）-关 选择不同档位时，雾量大小亮条也跟着改变。此时中间环境湿度与温度交变显示。
7. 定时：选择定时时间，显示屏下边 TIMER 1 2 4 8会显示当前设定的时间值，定时时间增值为：1、2/4/8小时。定时时间为倒计时方式显示，定时最高为八小时。
8. 湿度设定：在工作状态下，按湿度设定键，设置工作环境湿度，按下设定键，这两个数字闪烁，进入设定状态，再次按下设定键，设定湿度值，每按一次增量为五个单位值，设定范围（40~85%）：湿度值设定后，停留3秒自动进入设定工作状态，当环境湿度达到设定值时，加湿功能会自动关闭，在没关电源状态下，当环境湿度低于设定值5个单位时，会自动开机加湿。
9. 缺水：缺水时缺水指示亮红灯。  
蜂鸣器响应功能：响应每一次有效按键操作，接收到通电的信号时蜂鸣器提示音“滴”一声，接收到其他信号时蜂鸣器响一声“嘀”。
10. 香薰功能：如需使用香薰，在放水箱前在香薰盒内滴注几滴香薰。（精油不能溢出香薰盒）

## 安全提示

- 维修工作均应交由西屋公司或西屋公司授权的维修人员；
- 请勿擅自拆开主机座修理、调试或改装；
- 请勿擅自更换电源线。如电源线损坏，为避免危险，必须由本公司指定的维修部门来更换；
- 清洗剂远离儿童可触及的地方；
- 清洗时请勿使水溅入或流入机器内部，以免损坏机内部件；
- 加湿器在工作中如有异常声音或气味，请立刻关机并拔掉电源插头；
- 请勿用硬物刮划换能器。

## 清洁与保养

一些地区水质较硬，钙镁离子含量高，加之部分地区使用漂白粉等净水剂，在使用加湿器时，一部分钙镁离子会随水雾一起喷出，弥散在物体表面和地面上，干燥后形成像“白粉”一样的水碱，一部分沉淀在换能器水槽表面，形成水垢，这是水质不纯造成的。如果换能器表面结上水垢，会影响加湿器的加湿效果。

保持加湿器洁净的方法：

- 使用纯净水加湿；
- 每周清洗水箱，换能器，机座；经常更换水箱里的陈水，保持加湿器清洁；
- 收藏时，清洁加湿器各个部件，晾干后放入原包装箱内；

日常清洁保养小贴士：

- 清洁及保养您的加湿器前务必关闭电源开关并拔掉电源插头；
- 清洁加湿器水箱时，请使用加湿器除垢剂进行清洗（清洁雾化片时务必轻轻擦拭，以免损坏雾化片）；
- 清洁时严禁使用硬物或腐蚀性化学物品，以免刮伤或腐蚀雾化片及塑胶，影响加湿器使用寿命；

## 简单故障排除

使用中如发现本机操作上有问题，请依照下表进行检查。

故障现象	原因分析	处理方法
无风无雾	电源未接通	接好电源，打开开关
	电源开关未打开	打开电源开关
	机座水槽内水位过高	将水槽内的水倒出一些
有风无雾	水箱无水	给水箱加水
	水位保护开关压盖未压紧	重新安装水位保护开关压盖
喷出的水雾有异味	新机器	打开水箱口，在阴凉处敞开放置12小时
	水脏或水存放时间长	清洗水箱，更换清洁的水
喷雾量小	换能器结垢	清洗换能器
	水脏或水存放时间长	清洗水箱更换清洁的水
异常噪音	水箱内水少引起共鸣	给水箱加水
雾从喷嘴周围溢出	喷嘴与水箱配合处有缝隙	喷嘴在水中浸湿再用

## 产品有毒有害物质申明

部件名称	有害物质					
	铅 (Pb)	汞 (Hg)	镉 (Cd)	六价铬 (Cr (VI))	多溴联苯 (PBB)	多溴二苯醚 (PBDE)
底座塑料组件	○	○	○	○	×	×
五金件	○	○	○	×	○	○
电机组件	×	○	○	○	×	×
水箱组件	○	○	○	○	○	○
电路控制组件	×	○	×	○	×	×
电源组件	×	○	○	○	×	×
附件	○	○	○	○	○	○

本表格依据SJ/T 11364 的规定编制

○：表示该有害物质在该部件所有均质材料中的含量均在GB/T 26572 规定的限量要求以下。

×：表示该有害物质至少在该部件的某一均质材料中的含量超出GB/T 26572 规定的限量要求。

# 保修卡 ( 西屋产品三包凭证 )

## 西屋售后服务政策：

西屋所有产品均严格按照国家《三包规定》执行退换货及维修服务，自客户收到商品后7日内（含）可以退货、15日内（含）可以换货，超过15日可以维修，保修期为整机保修1年。净化器的滤芯和加湿器的净水棒属于耗材，不在三包范围内。

## 西屋会员专享服务政策：

购买本产品的客户，可通过微信扫描二维码成为西屋会员，西屋会员在国家三包规定的基础上享受以下更优惠的增值服务：

- 1、保修期由整机保修1年延长至保修期为2年
- 2、自购买180日内（含）的质量问题的产品给予换新服务即180日内只换不修的服务
- 3、180日以外至2年的产品提供维修服务（大型机器可以上门检测及维修）对外客户实行全国联保。

## 服务记录单

报修时间			购买日期		
客户姓名		联系电话		联系地址	
产品型号		机器编号		故障现象	
处理措施	维修 <input type="checkbox"/>		换货 <input type="checkbox"/>		退货 <input type="checkbox"/>
更换配件名称					
客户签字				服务人员签字	

报修时间			购买日期		
客户姓名		联系电话		联系地址	
产品型号		机器编号		故障现象	
处理措施	维修 <input type="checkbox"/>		换货 <input type="checkbox"/>		退货 <input type="checkbox"/>
更换配件名称					
客户签字				服务人员签字	

西屋官方网址：[www.westinghouse.cn](http://www.westinghouse.cn)

客户服务热线：400-080-1089

合格  
检验员  
日期